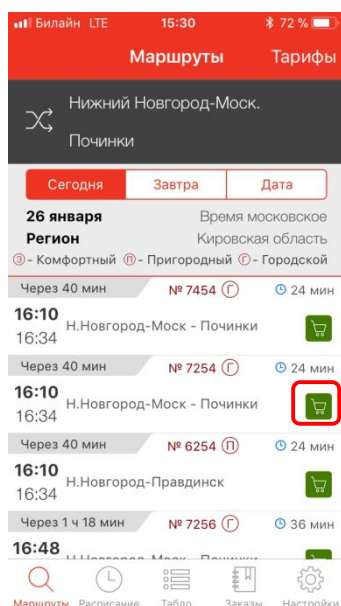


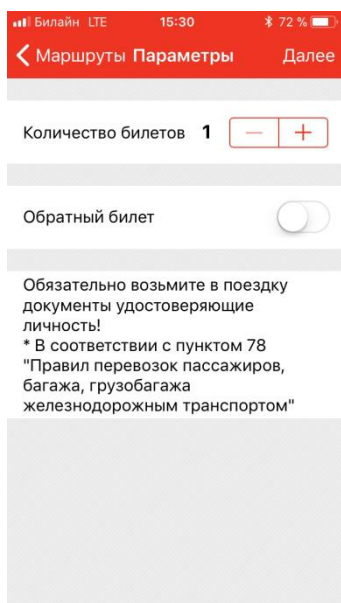
Инструкция участника бонусной программы АО «ВВППК» по пользованию мобильным приложением «Пригород»

Участниками бонусной программы являются физические лица:

- ознакомившиеся с правилами бонусной программы на сайте перевозчика АО «ВВППК» в разделе бонусная программа <http://bonus.vvppk.ru>;
- имеющие именную транспортную карту с персональным номером приобретенную в любой пригородной железнодорожной билетной кассе;
- прошедшие регистрацию в бонусной программе АО «ВВППК» на сайте перевозчика с учетом входа в личный кабинет.



1. Загружаем и открываем мобильное приложение «Пригород» выбираем направление маршрута, нажимаем на корзину покупки билетов;



2. В следующем меню приложения определяемся с выбором количества билетов и с билетом обратного направления;

3. Далее необходимо ввести данные пассажира на кого приобретается электронный билет:

- номер мобильного телефона;

- адрес электронной почты;

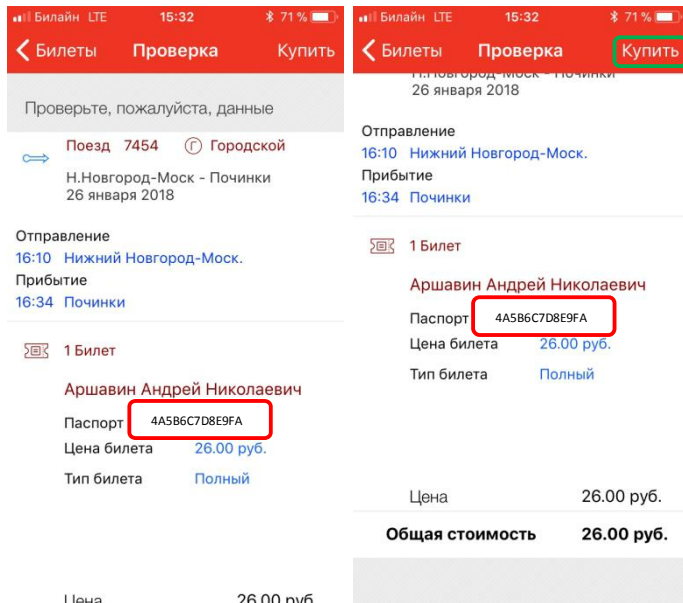
после того как все данные пассажира заполнены, нажимаем на стрелочку в графе 1 билет.

4. Для пользователей платформы iOS - в следующем меню приложения необходимо ввести Ф.И.О пассажира, выбрать тип билета; в графе под паспортом ввести персональный номер транспортной карты на основании которой в последствии Вам будут начисляться бонусные баллы.

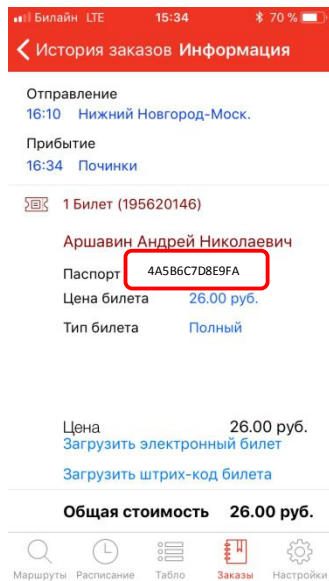


Для пользователей платформы Android - в следующем меню приложения необходимо ввести Ф.И.О пассажира, выбрать тип билета; в графе под паспортом № транспортной карты разделить на две части для серии и номера паспорта № транспортной карты можно разделять в произвольном порядке например 4 к 10, 2 к 12, 6 к 8 на основании персонализированного номера в последствии Вам будут начисляться бонусные баллы.

После того как все данные будут введены нажимаем на кнопку далее.



5. В следующем меню приложения Вы проверяете все свои заполненные персональные данные и если все верно нажимаете на кнопку Купить.



6. В следующем меню программы позволяет загрузить копию проездного документа на мобильное устройство (см. инструкцию мобильного устройства). Копия проездного документа при скачивании имеет формат PDF, мобильное устройство должно быть оснащено соответствующим приложением для чтения этого формата. Загрузка копии проездного документа обязательна. Для прохода через турникет необходимо загрузить штрих-код электронного билета. В случае невозможности загрузки необходимо распечатать электронный билет для осуществления контроля.



7. Для прохода через турникетный комплекс необходимо приложить мобильное устройство экраном с выведенным на нем штрих-кодом электронного билета к мишени турникета. Для контроля легитимности проезда в пути следования необходимо предъявить контролирующему лицу штрих-код электронного билета (на экране мобильного устройства), вместо паспорта Вашу именную транспортную карту.

8. Количество начисленных бонусных баллов из расчета 30 баллов за каждый электронный билет Вы сможете отследить в личном кабинете бонусной программы АО «ВВПК» и также с помощью личного кабинета Вы сможете запрашивать в рамках правил бонусной программы бесплатные бонусные поездки на пригородный поезд.

Участникам бонусной программы паспорт не требуется!

Благодарим за внимание! Счастливого Вам пути!